



股票代號:2906

高林實業股份有限公司

2019年法人說明會

2019年12月09日

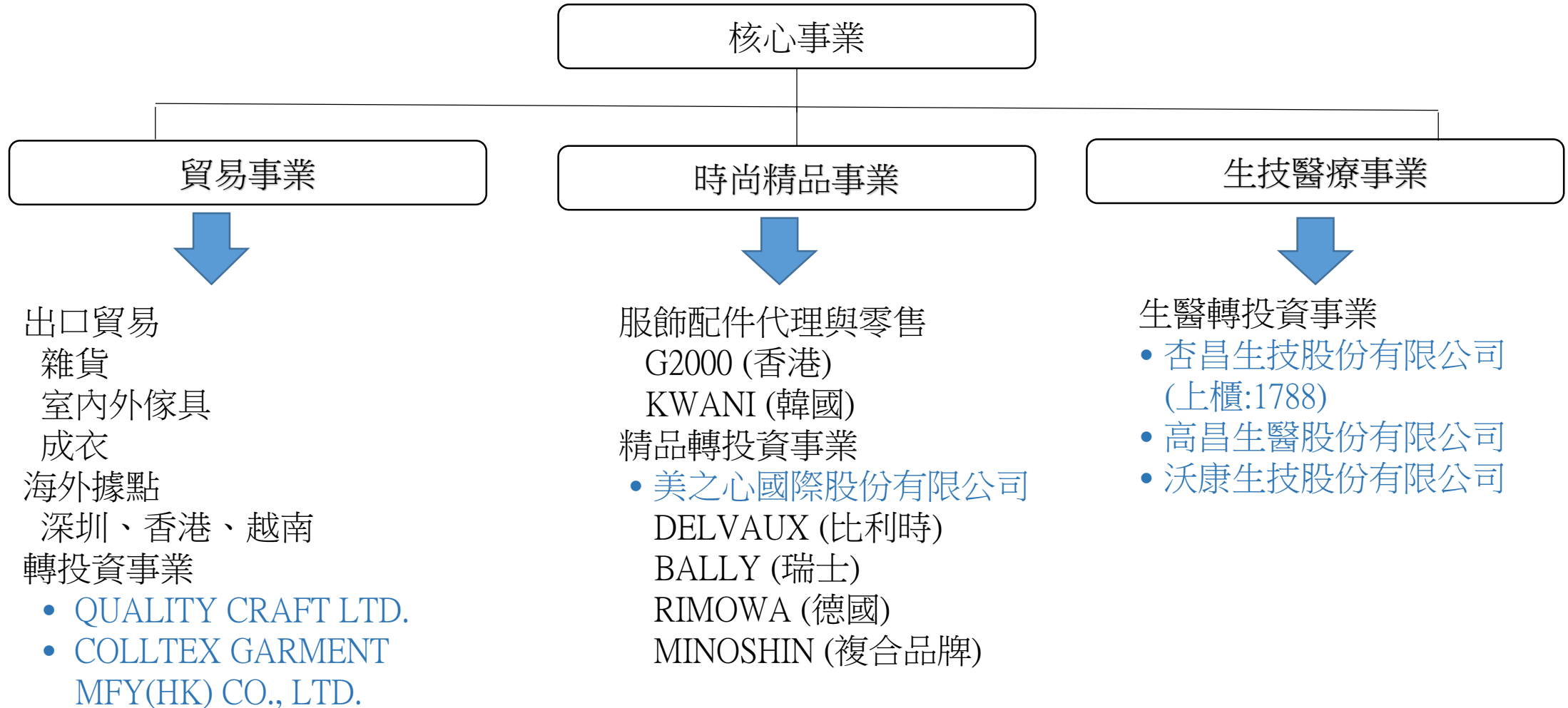
簡報綱要

- 公司簡介
- 業務概況
- 業務簡介
- 營運結果
- 股利政策
- 近期營運重點
- 免責聲明
- 問與答

公司簡介

- 成立時間:1969年5月 成立
- 股票上市:1989年12月上市，股票代號:2906
- 資本額:新台幣20.91億
- 員工人數:510人
- 截至2019Q3:合併資產總額新台幣89.19億
合併營業收入新台幣54.33億
每股淨值新台幣13.97元

業務概況-核心事業



業務簡介 - 出口貿易


家用五金
烤肉用具
手工具
禮品
電子產品
電器
運動器材



聖誕燈飾
聖誕樹
園藝用品



室內外家具



成衣



業務簡介 – QUALITY CRAFT LTD.

QCL 設立於加拿大，並在美國設有服務據點及倉儲，本公司自1995年起投資該公司，目前持有80%股份。QCL以自有品牌銷售美加地區企業客戶與消費者各式人造木質地板及壁面建材、工具收納箱(盒)及野炊器具等產品。

Admira
COLLECTION



Montezuma



BLUE SKY
OUTDOOR LIVING



業務簡介 – COLLTEX GARMENT MFY(HK) CO., LTD.

本公司於2006年8月於香港成立Colltex Garment MFY，主要業務為歐美服飾品牌成衣代工，接單後由海外代工廠進行生產。



業務簡介 - 服飾配件代理與零售

G2000

都會時尚服飾品牌，提供商務套裝系列及多樣化商品組合。本公司自**1989**年代理至今，目前在全台灣設有**90**間門市與專櫃。



KWANI

具有合理的價錢和實用性同時有著簡約時尚設計風格的韓國包袋品牌。目前於**MOMO**及**YAHOO**網路平台銷售。



業務簡介 – 美之心國際股份有限公司

美之心自1982年起即從事精品複合店業務，於2014年成立美之心國際，開始精品代理業務並設立品牌專賣店。本公司自2019年起取得該公司67%的股權。

BALLY

板橋大遠百專賣店



— 18  29 —
DELVAUX

台中新光三越專賣店



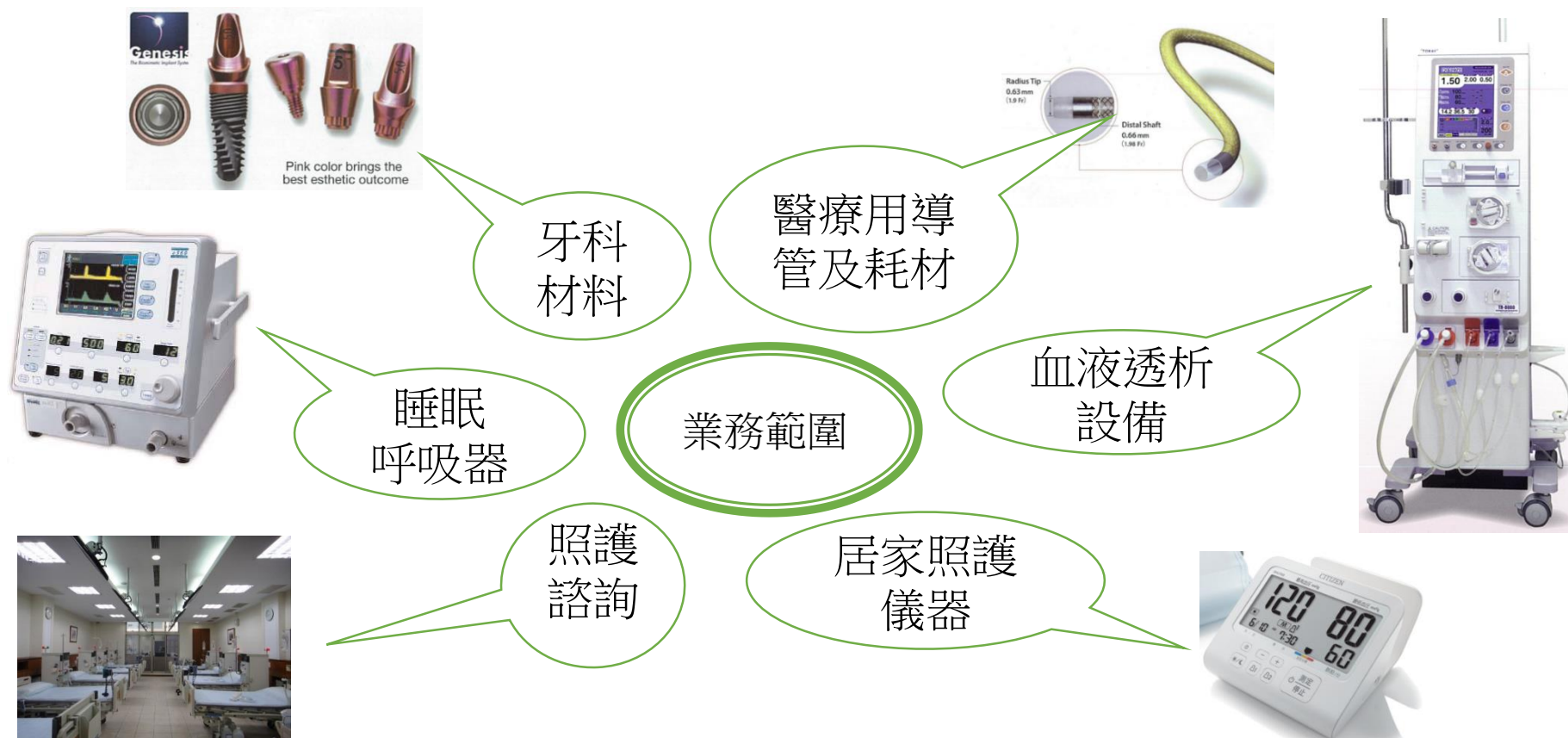
MINOSHIN

台北信義微風專櫃



業務簡介 - 杏昌生技股份有限公司

杏昌生技(股)公司成立於1989年，於2009年股票上櫃，近年開始朝多品牌多角化經營，範圍已橫跨腎臟科、心臟內科、放射科、整形外科、牙科、呼吸胸腔科、新陳代謝科、血液淨化、重症加護醫療、長期居家照護及營養食品等領域相關產品之銷售或生產。本公司於2016年取得該公司控制權



業務簡介 – 高昌生醫股份有限公司

高昌生醫成立於2016年11月，於醫材領域延攬經驗豐富的人才，致力於醫療器材的研發設計、法規認證及生產製造。

高強度聚焦超音波系統 (HIFU)


行動醫美AccuLiner



LiftSonic



加熱加濕器



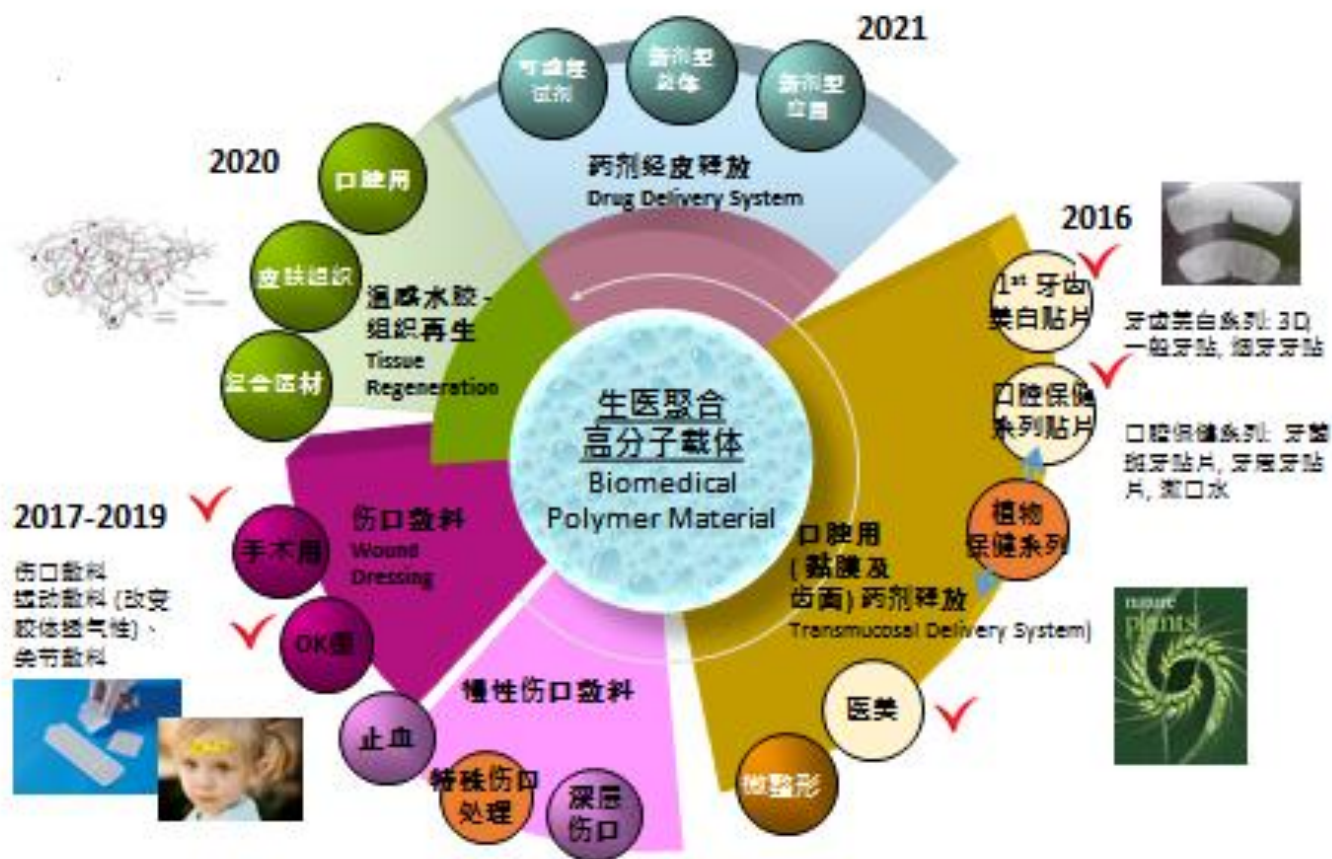
雙階陽壓呼吸器



業務簡介 – 沃康生技股份有限公司

沃康生技於2009年創立，以水凝膠為基底研發並製造各種不同應用產品，包含牙白貼、敷料、創可貼以及藥劑釋放載體，目前已著手申請GNP製造廠，希望成為全球生醫高分子凝膠應用領導廠商。本公司於2018年起投資該公司

Composite Hydrogels for Biomedical Application



營運結果-合併簡明資產負債表

單位:新台幣千元

項目 \ 年度	2019 9/30	%	2018 9/30	%
現金及約當現金	710,904	8%	480,878	6%
應收帳款及票據	1,848,513	21%	1,755,302	23%
存貨	978,205	11%	806,345	11%
不動產、廠房及設備	1,947,073	22%	1,651,564	22%
無形資產	1,361,379	15%	1,407,583	19%
資產總計	8,919,338	100%	7,518,910	100%
負債總計	3,701,072	41%	2,402,378	32%
權益總計	5,218,266	59%	5,116,532	68%

財務比率	2019 9/30	2018 9/30
流動比率:	161%	161%
負債比率:	41%	32%
股東權益報酬率:	2.3%	2.2%

營運結果-合併簡明損益表

單位:新台幣千元

年度 項目	2019 1 ~ 9	%	2018 1 ~ 9	%	變動%
營業收入	5,433,389	100	5,202,877	100	4%
營業毛利	1,300,855	23.9	1,183,208	22.7	10%
營業費用	1,127,508	20.8	1,047,072	20.1	8%
營業淨利	173,347	3.2	136,136	2.6	27%
業外收支	15,899	0.3	40,817	0.8	-
稅前淨利	189,246	3.5	176,953	3.4	7%
本期淨利	120,324	2.2	110,706	2.1	9%
本期淨利(歸屬於 於母公司)	45,526	0.8	21,236	0.4	114%
每股盈餘	0.22		0.1		

說明:

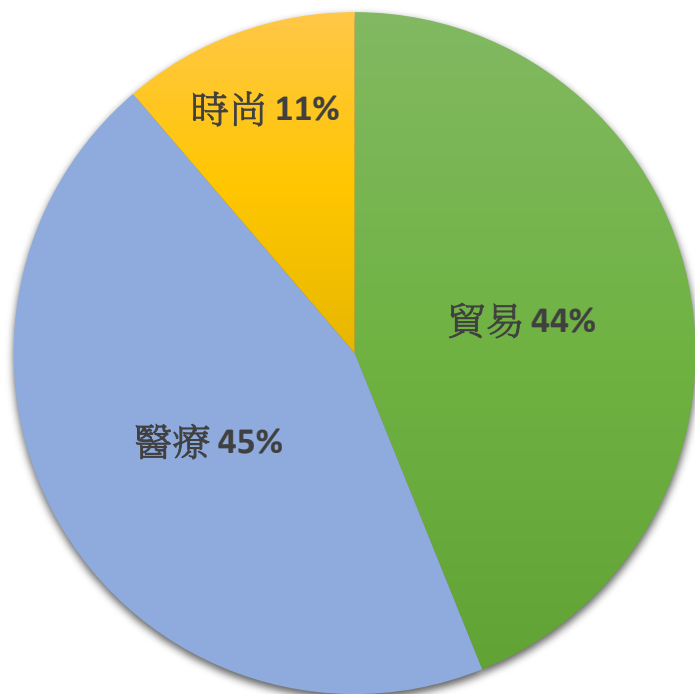
1. 營收成長4%，主要因為本年度透過轉投資美之心新增精品業務以及生醫轉投資事業穩定成長

2. 歸屬母公司淨利增加24,290千元, 主要係因去年提列SEARS應收帳款備抵損失

營運結果- 營收依業務及地區別分

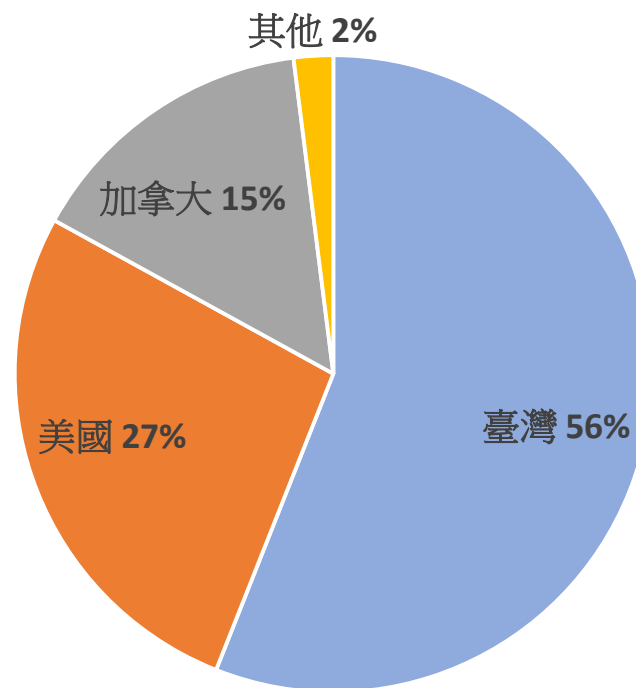
2019.1~9營收54.33億依業務類別區分

貿易: 23.85億
醫療: 24.36億
時尚: 6.12億



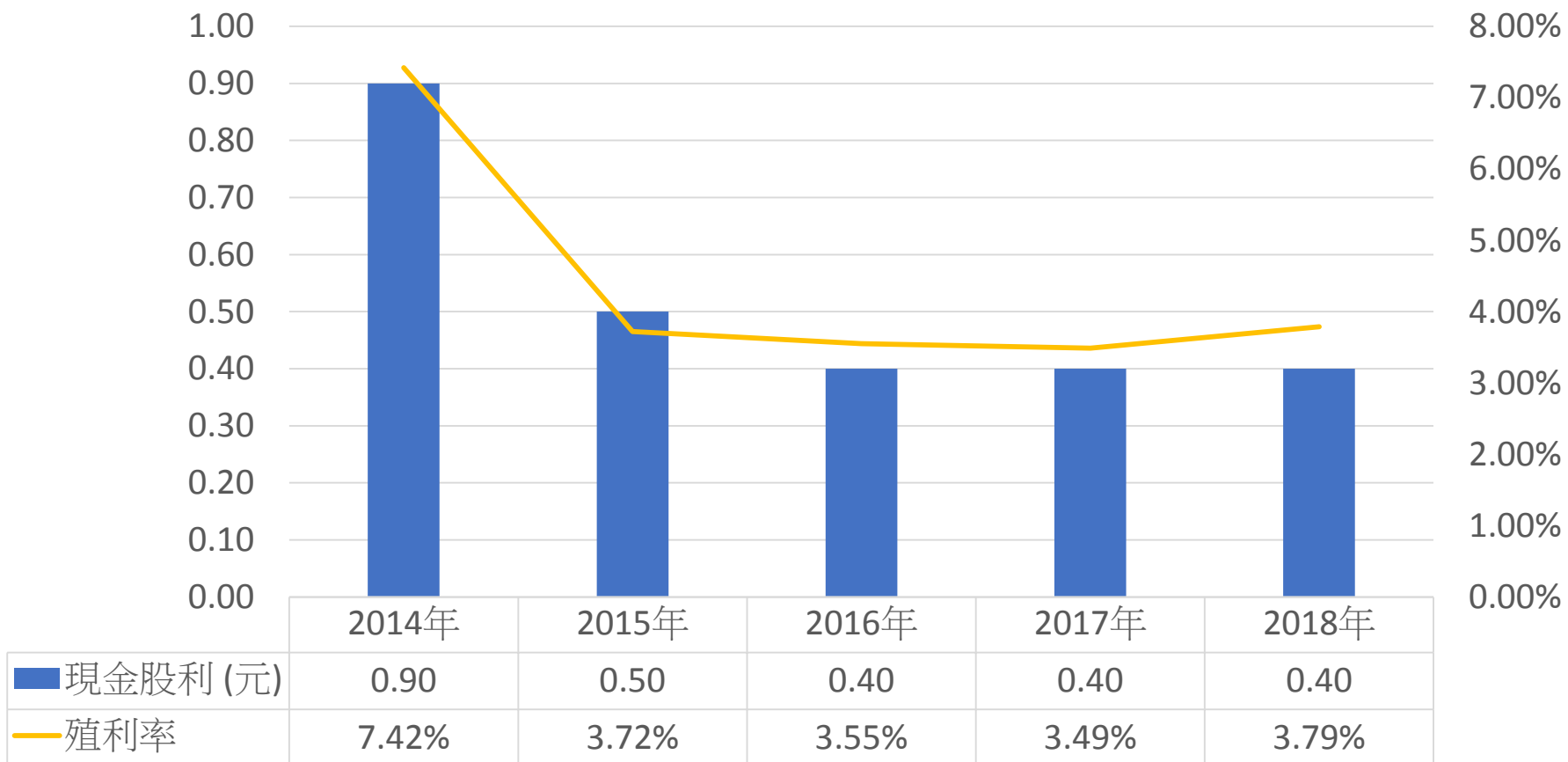
2019.1~9營收54.33億依地區別區分

臺灣: 30.46億
美國: 14.60億
加拿大: 7.93億
其他: 1.34億



股利政策-穩定現金股利

近五年現金股利與殖利率



近期營運重點:

貿易業務	零售業務	生技醫療
<ul style="list-style-type: none">• 持續開發新產品線以及現有產品線內具競爭力之商品• 因應中美貿易戰,持續尋求中國大陸以外之替代貨源• 加重美國以外的市場,如墨西哥與中南美洲客戶之拓展	<ul style="list-style-type: none">• 強化集團內新進代理品牌之開展• 持續尋求具潛力之新品牌• 調整通路以提升坪效與獲利能力• 展開樹林倉儲用地之設置	<ul style="list-style-type: none">• 加速目前轉投資事業之產品研發,認證取得與銷售通路拓展• 繼續評估具有策略價值的投資標的使本公司生技醫療事業版圖更完整

免責聲明:

- 本簡報是依據本公司從現有來源所取得之資訊。有些資訊可能受未來不確定因素影響，致使與原先本公司對於未來展望說明不符。
- 未來若有變更或調整時，請以公開資訊觀測站公告資訊為依據。



Q&A

Thank You